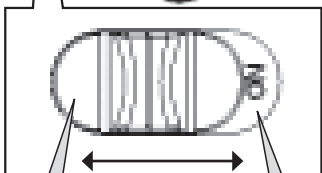
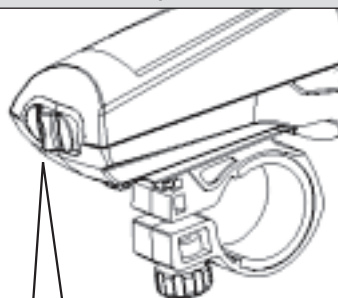


Technische Daten und Hinweise

- ▶ Geprüft und zugelassen nach STVZO
- ▶ mit einer 1W Hochleistungs LED
- ▶ mit 4 St. Batterien AA
- ▶ mit An/Aus Schiebeknopf
- ▶ mit Batterie-Rest-Anzeige.
- ▶ Dieses Batterie-Frontlicht entspricht der STVZO und erfüllt die erforderlichen Licht-Werte, bis die Batterie-Restanzeige rot aufleuchtet.

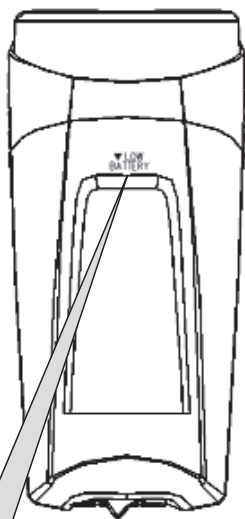
AN/AUS Schiebeknopf



»OFF«
Position »Aus«

»ON«
Position »EIn«

Batterie-Restanzeige

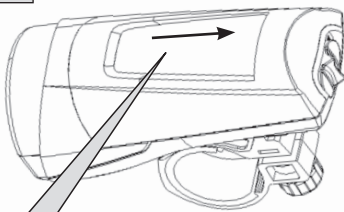


Die Batterien sollten dann gewechselt werden, wenn die Batterie-Restanzeige rot aufleuchtet.

Wechseln der Batterien

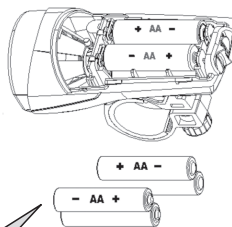
1. Schieben Sie die Abdeckung in Pfeilrichtung und öffnen Sie die Lampe
2. Nun können Sie die Batterien herausnehmen
3. Schieben Sie die Abdeckung in Pfeilrichtung wieder auf das Batteriefach

1



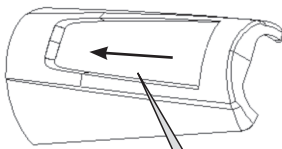
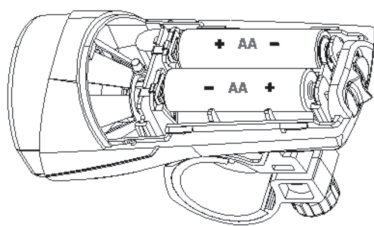
Abdeckung in Pfeilrichtung drücken und öffnen

2



Tauschen Sie dann die Batterien aus

3



Schieben Sie die Abdeckung in Pfeilrichtung wieder auf das Batteriefach

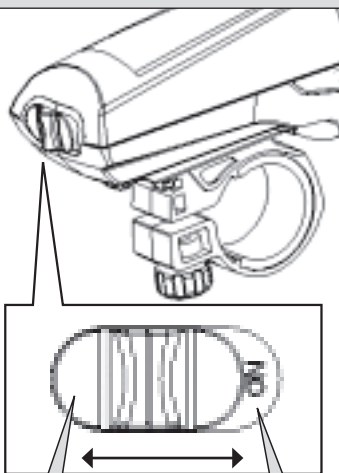


Batterien gehören nicht in den Hausmüll. Als Verbraucher sind Sie gesetzlich verpflichtet, gebrauchte Batterien zurückzugeben.

Technical Details and references

- ▶ Vehicular optical test requirement, Germany standard
- ▶ with one 1w high-performance-LED
- ▶ with 4pcs AA batteries
- ▶ with ON/OFF slide-switch
- ▶ With low battery indicator function.
- ▶ This frontlight is approved according to StVZO and meets the required light values unless the low battery indicator shows red light.

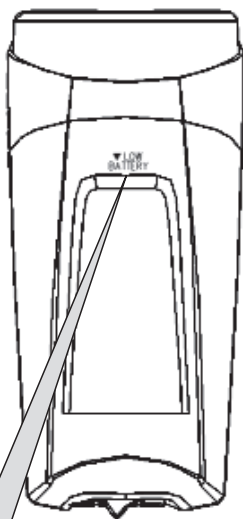
ON/OFF slide-switch



»OFF«
position »off«

»ON«
position »on«

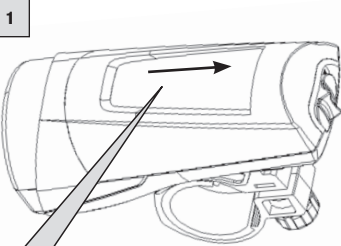
»LOW-BATTERY« -indicator



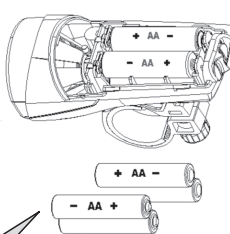
The batteries should be changed, when the low battery-indicator shows red light.

Changing the batteries

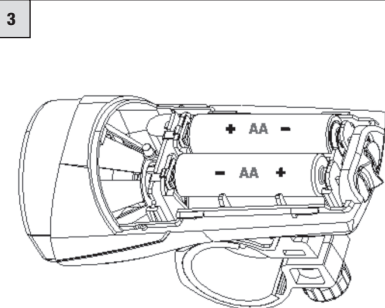
1. Push the front cover according to the arrow
2. Now you can take out the batteries
3. Attache the front cover to the light body according the arrow, and seal the housing again



Push the front cover according to the arrow



Change the batteries



Now you can attache the front cover to the light body again, according the arrow



Batteries do not belong to the domestic waste. As a consumer you have the obligation to bring the empty batteries back.